



Pouvoir nager
sans craintes.

Peristeen Anal Plug
Une solution simple à l'Incontinence Fécale



Tampon anal Peristeen® Reprendre le contrôle



Le tampon anal Peristeen est une **solution simple et efficace contre les fuites fécales**.

Il agit comme une barrière efficace contre les selles dans le rectum et empêche la perte involontaire de selles solides et les odeurs déplaisantes.

Compact, il s'insère facilement dans une poche ou un sac, pour la vie de tous les jours. Le tampon obturateur anal s'insère comme un suppositoire. Une fois positionné dans le rectum, le tampon se dilate pour atteindre sa taille maximale au fur et à mesure que le film se dissout.

Qu'il soit utilisé entre deux irrigations ou seul, le tampon obturateur anal protège contre les fuites fécales et vous permet ainsi de poursuivre vos activités et de reprendre confiance au quotidien.

Comment utiliser le tampon anal Peristeen?



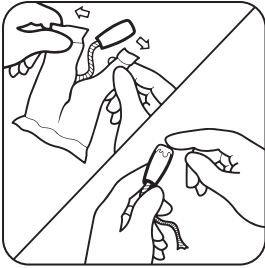
Consultez la notice d'utilisation ci-contre ou regardez notre vidéo mode d'emploi en scannant le code QR ci-joint.

Demandez conseil à votre professionnel de santé avant toute première utilisation.



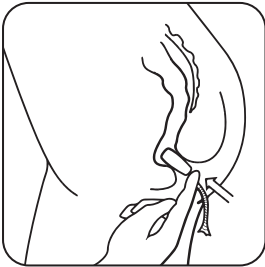
Avant toute utilisation, consulter le mode d'emploi livré avec les produits.

Mode d'emploi



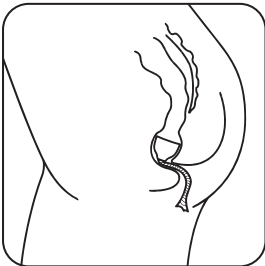
1. Préparation

Lavez-vous les mains et retirez le tampon de son emballage. Appliquez une petite quantité de gel pour tampon anal Peristeen® sur l'extrémité du tampon. Le gel est inclus dans la boîte, mais d'autres lubrifiants peuvent également être utilisés.



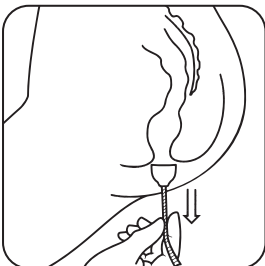
2. Insertion

Détendez vos muscles et poussez doucement le tampon juste au-delà de l'ouverture musculaire du rectum, de manière à ce que le tampon soit entièrement à l'intérieur. Laissez la bandelette de gaze à l'extérieur du corps pour faciliter son retrait.



3. Utilisation

Une fois positionné dans le rectum, le tampon obturateur anal Peristeen se déploie rapidement jusqu'à sa taille complète, après dissolution du film à la chaleur et l'humidité naturelles du corps. Le tampon peut rester en place jusqu'à 12 heures.



4. Retrait

Le tampon se retire du rectum en tirant doucement sur la bandelette de gaze. Lavez-vous les mains après élimination. Après usage, jeter le tampon anal Peristeen dans une poubelle. Ne pas jeter dans les toilettes.

Besoin d'aide?

Les conseils de votre professionnel de santé et notre mode d'emploi ont pour but de vous aider à utiliser les tampons anaux Peristeen.

Lisez attentivement le mode d'emploi détaillé fourni avec le produit ; vous y trouverez toutes les indications, contre-indications et mises en garde relatives à l'utilisation du produit.

Vous avez des questions sur notre produit ? Notre équipe est là pour vous aider.



Notre programme d'accompagnement Coloplast® Care

Vivre avec des troubles intestinaux est un défi.

Coloplast Care est un programme de soutien gratuit conçu pour aider les utilisateurs dans leur usage de nos produits au quotidien.

Plus d'information sur notre site:

fr.coloplast.be/peristeenecare



Nom du produit	Référence	Description produit
Tampon Anal Peristeen® Small	1450	12/37 mm, 20 pcs/boîte incl. gel Peristeen
Tampon Anal Peristeen® Large	1451	13/45 mm, 20 pcs/boîte incl. gel Peristeen

Le logo Coloplast est une marque déposée de Coloplast A/S. © 2025-12. Tous droits réservés.
Coloplast Belgium NV/SA, G. Gezellestraat 121, 1654 Beersel. E.R.: E. Binnemans. 340NZPPLUF
PM-41555