



Zwemmen
zonder zorgen.

Peristeen Anal Plug

Een eenvoudige oplossing voor fecale incontinentie



Peristeen® Anale Plug Herneem de controle



De Peristeen anale plug is een **eenvoudige en doeltreffende oplossing voor fecale incontinentie**.

Hij fungeert als een effectieve barrière tegen ontlasting in het rectum en voorkomt onvrijwillig verlies van vaste ontlasting en onaangename geuren.

Door zijn compactheid past hij gemakkelijk in een zak of tas en in uw dagelijks leven.

De anale plug wordt ingebracht als een zetpil. Eenmaal in het rectum geplaatst, zet de plug zich uit tot zijn maximale grootte naarmate het omhulsel oplost.

Of het nu wordt gebruikt tussen twee irrigaties of op zichzelf, de anale plug beschermt tegen fecale lekkage en stelt u in staat om uw dagelijkse activiteiten voort te zetten en het vertrouwen terug te winnen..

Hoe wordt de Peristeen anale plug gebruikt?



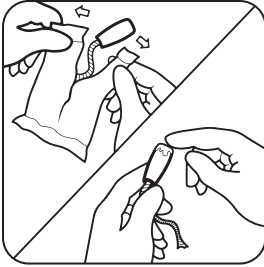
Raadpleeg de gebruiksaanwijzing hiernaast of bekijk onze instructievideo door de bijgevoegde QR-code te scannen

Vraag raad aan uw zorgprofessional vóór het eerste gebruik.



Raadpleeg vóór elk gebruik de gebruiksaanwijzing die bij de producten wordt geleverd

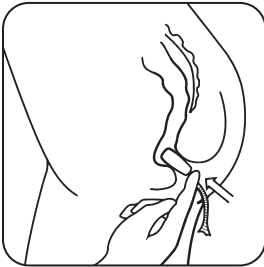
Gebruiksaanwijzing



1. Voorbereiding

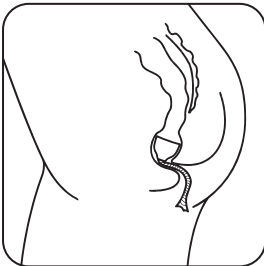
Was uw handen en haal de plug uit de verpakking. Breng een kleine hoeveelheid Peristeen®-gel voor anale plugs aan op het uiteinde van de plug.

De gel wordt meegeleverd in de doos, maar andere glijmiddelen kunnen ook worden gebruikt.



2. Inbrenging

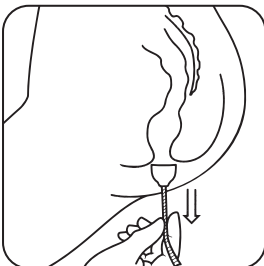
Ontspan uw spieren en duw de plug voorzichtig net voorbij de spieropening van het rectum, zodat de tampon volledig binnenin zit. Laat het gaasstrookje buiten het lichaam hangen om het verwijderen te vergemakkelijken.



3. Gebruik

Enmaal ingebracht in het rectum, zet de Peristeen anale plug zet zich snel uit tot zijn volledige grootte, nadat het omhulsel is opgelost door de natuurlijke warmte en vochtigheid van het lichaam.

De plug kan tot 12 uur ter plaatse blijven.



4. Verwijdering

De plug wordt uit het rectum verwijderd door voorzichtig aan het gaasstrookje te trekken. Was uw handen na het verwijderen. Gooi de Peristeen anale plug na gebruik in een vuilnisbak.

Niet in het toilet weggooien.

Hulp nodig?

De adviezen van uw zorgverlener en onze gebruiksaanwijzing zijn bedoeld om u te helpen bij het gebruik van de Peristeen anale plugs.

Lees aandachtig de gedetailleerde gebruiksaanwijzing die bij het product wordt geleverd; daarin vindt u alle aanwijzingen, contra-indicaties en waarschuwingen met betrekking tot het gebruik van het product.

Heeft u vragen over ons product? Ons team staat klaar om u te helpen.



Ons begeleidingsprogramma Coloplast® Care

Leven met darmproblemen is uitdagend.

Coloplast Care is een gratis ondersteuningsprogramma ontworpen om gebruikers te helpen bij het dagelijks gebruik van onze producten.



Meer informatie op onze website:
nl.coloplast.be/peristeencare

Product	Referentie	Beschrijving product
Peristeen® Anale Plug Small	1450	12/37 mm, 20 st/doos incl. Peristeen gel
Peristeen® Anale Plug Large	1451	13/45 mm, 20 st/doos incl. Peristeen gel

Coloplast Belgium NV/SA, G. Gezellestraat 121, 1654 Huizingen, E.R.: E. Binnemans. Het Coloplast-logo is een gedeponeerd handelsmerk van Coloplast A/S. © 2026-01. Alle rechten voorbehouden Coloplast A/S. 340N2PPLJLN - PM-41554