

Productgids voor gebruikers

Luja™

met Micro-hole Zone-
technologie



Nieuwe
intermitterende
katheter voor
mannen

Een nieuwe standaard voor blaasleidinging met Micro-hole Zone-technologie

Luja™ is ontworpen om het risico op urineweginfecties (UWI's)* te verminderen door te garanderen dat uw blaas volledig wordt geledigd** - want hoe minder residuele urine, hoe beter.†



Katheters hebben meestal twee oogjes om de blaas te ledigen

Met twee oogjes wordt de stroom dikwijls onderbroken, zodat je de katheter tijdens het katheteriseren moet herpositioneren om de urinestroom weer op gang te brengen en de blaas te ledigen.

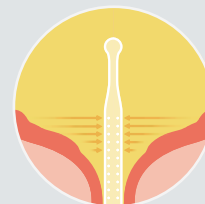


Luja is de eerste en enige katheter met Micro-hole Zone-technologie

De nieuwe en unieke Micro-hole Zone-technologie bevat 80+ microgaatjes voor een volledige lediging van de blaas zonder dat de urinestroom onderbroken wordt en zonder dat de katheter geherpositioneerd moet worden.

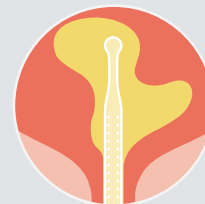
Coloplast presenteert de katheter van de nieuwe generatie

Luja is de eerste en enige katheter met 80+ microgaatjes waarmee u uw blaas volledig kunt ledigen met één enkele, ononderbroken urinestroom.**



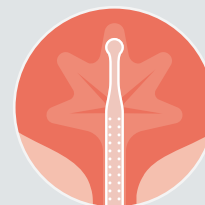
Eén vrije stroom

De urinestroom stopt alleen als uw blaas volledig leeg is**, zodat u meteen helemaal klaar bent.



Geen herpositionering

U hoeft de katheter niet te verplaatsen tijdens het ledigen, wat de procedure vereenvoudigt.††



Minder risico op UWI's

Ontwikkeld om uw blaas zoveel mogelijk te ledigen om het risico op UWI's te beperken.*



Waarom is het belangrijk om de blaas volledig te legen? Bekijk dit korte filmpje.



* gedefinieerd volgens het model van UWI-risicofactoren (Kennelly M., et al. (2019), 10.1155/2019/2757862).
** met Luja wordt de stroom amper of niet onderbroken en een volledige blaasleidinging wordt gedefinieerd als <10 ml (CP353, NCT05485922).
† Averbek MA, Kennelly M, Thiruchelvan N, et al. Patiëntgerapporteerde risicofactoren voor urineweginfecties worden geassocieerd met een lagere levenskwaliteit bij gebruikers van intermitterende katheters. 2022. Ingediend.
†† Eenvoudiger procedure met één positie vergeleken met Hollister VaPro (IFU).



Stapsgewijze instructies over hoe u de Luja-katheter gebruikt

Vorbereiding



1. **Was** uw handen met water en zeep en reinig voorzichtig de zone rond de opening van de urethra. Trek de verpakking open en haal de katheter eruit.



2. **Draai om te openen** en de flexibele tip van de katheter vrij te maken. Let erop dat u beide uiteinden van de katheter naar boven houdt, zoals een lachend gezicht, zodat de waterige oplossing niet uit de huls loopt. **Laat het weglopen** via het drainage-uiteinde door uw vingers over de huls te laten glijden.



3. Om de katheter gemakkelijker in te brengen, kunt u uw penis optillen met uw niet-dominante hand. Terwijl u uw penis ondersteunt met uw niet-dominante hand, steekt u met uw dominante hand de tip van de katheter voorzichtig in de opening van de urethra.



Bekijk de instructievideo voor het gebruik in een rolstoel



Bekijk de instructievideo voor het gebruik in staande houding

Inbrenging en blaaslediging



4. Zodra de tip ingebracht is, **houdt u met één hand de penis en het grijze handvat vast**. Gebruik uw andere hand om **de katheter in te brengen**. Knijp in de huls en duw de katheter geleidelijk naar de penis toe. Met het grijze handvat kunt u de katheter op zijn plaats houden.



5. Blijf de katheter verder inbrengen tot de urine begint te stromen en breng hem dan nog wat verder in. **Verwijder de katheter als de urine traag begint te druppelen**.



6. Voeg de twee grijze handvatten samen om het product weer te sluiten voor transport en handige verwijdering. Steek de katheter weer in de verpakking en gebruik het etiket op de achterkant om de verpakking opnieuw te sluiten.

Persoonlijke ondersteuning voor u

Coloplast® Care is een ondersteuningsprogramma dat is ontworpen om mensen die katheters gebruiken aan te moedigen en te inspireren om een beter leven te ervaren. Het biedt duidelijk advies, persoonlijke ondersteuning door een team verpleegkundigen en inspiratie. Via onze website, magazines en per e-mail. Of telefonisch, waar onze adviseurs vragen beantwoorden en advies geven over alledaagse uitdagingen.

Een goed leven is wat u ervan maakt

Coloplast Care is er om u te ondersteunen - op uw eigen voorwaarden.

Schrijf u online in voor Coloplast Care op: www.katheter.coloplastcare.be



De droge beschermhuls zorgt voor een hygiënische procedure waarbij u de katheter niet aanraakt en een zachte grip voor controle tijdens de katheterisatie.

Triple Action Coating Technology voor een zachte inbrenging en minder wrijving om uw urethra te beschermen en het risico op urineweginfecties te beperken.*

De Micro-hole Zone-technologie verzekert een volledige blaaslediging in één vrije stroom.**

Flexibele tip voor gemakkelijke, zachte inbrenging.

* In vergelijking met katheters zonder coating.

** met Luja wordt de stroom amper of niet onderbroken en een volledige blaaslediging wordt gedefinieerd als <10 ml (CP353, NCT05485922).