



# *Sondes urinaires*

*Conçues pour répondre aux besoins de vos patients*



Plus de 60 ans d'histoire chez Coloplast, c'est plus de 60 ans d'expérience, de qualité et de développement de pointe qui nous permettent de vous proposer aujourd'hui les solutions de demain.

Cette brochure vous donne un aperçu de notre gamme complète de sondes urinaires. Vous y trouverez des informations sur les sondes à demeure, les sondes sus-pubiennes et les sondes intermittentes.

# Table des matières

Les sondes urinaires, à quoi servent-elles ?	4
Types de sondes	5
Embouts de sonde, charrières et codes couleur	6
Folysil : sondes à demeure en silicone	7
Cystodrain : sondes sus-pubiennes	13
SpeediCath : sondes intermittentes	16
EasiCath : sondes intermittentes	21
Remboursement des sondes	22
Conseils pratiques	23

# Les sondes urinaires, à quelles fins sont-elles utilisées ?

Une sonde urinaire est un tube creux et fin que l'on insère dans la vessie par l'urètre. La sonde peut être utilisée pour :

- drainer l'urine ;
- prélever un échantillon d'urine en vue d'une analyse ;
- effectuer une instillation de la vessie ;
- procéder à une dilatation en cas de rétrécissement urétral ;
- drainer l'urine après l'implantation d'une vessie artificielle ou après une opération de la vessie avec un segment de l'intestin (urostomie continent).

Les sondes urinaires sont **donc utilisées en cas de troubles de la miction**. Ces troubles peuvent être dus à une rétention aiguë ou chronique (chirurgie, prolapsus, hypertrophie bénigne de la prostate, etc.) ou à une pathologie neurogène de la vessie (SEP, spina-bifida, paraplégie ou tétraplégie).

Une vessie qui ne se vide pas suffisamment peut provoquer, à court terme, des **effets indésirables** comme des infections urinaires fréquentes. À long terme, cela peut toutefois entraîner des dommages aux voies urinaires supérieures (calculs vésicaux ou rénaux, insuffisance rénale). Voilà pourquoi un diagnostic précoce de rétention urinaire est important.

Lorsque le drainage naturel de la vessie n'est plus possible (partiellement ou totalement), les sondes urinaires sont utilisées comme **dispositif thérapeutique**.



# Types de sondes

Les types de sondes abordés sont les sondes à demeure, sus-pubiennes et intermittentes.

## Sondes à demeure



La sonde à demeure est dotée d'un ballonnet que l'on remplit d'eau stérile à l'aide d'une seringue. En fonction du type de sonde, elle peut rester en place pendant 12 semaines maximum. Une fois placée, elle est attachée à une poche à urine. Il est également possible d'utiliser un robinet de sonde qui, fixé à la sonde, permet l'écoulement de l'urine dans les toilettes ou dans une poche à urine (voir page 9).

Un robinet de sonde ne peut être utilisé que sur l'avis d'un médecin.

La sonde à demeure est introduite dans la vessie via l'urètre par un médecin ou un(e) infirmier(e), et reste en place pendant une durée prescrite par le médecin. Cette sonde est également connue sous les noms de sonde de Foley, sonde transurétrale, sonde à ballonnet, sonde à 2 voies.

## Sondes sus-pubiennes

La sonde sus-pubienne est également dotée d'un ballonnet et est introduite chirurgicalement dans la vessie par la paroi abdominale. Cette sonde peut également être utilisée avec une poche à urine ou un robinet de sonde. La pose initiale est effectuée par un urologue. Ensuite, un(e) infirmier(e) (à domicile) peut la remplacer.



## Sondes intermittentes

La sonde intermittente est insérée dans la vessie via les voies naturelles et est retirée immédiatement après le sondage. Cette opération est effectuée par un(e) infirmier(e) ou par le patient lui-même. Si le patient le fait, on parle d'autocathétérisme ou d'autosondage. Dans ce cas, la technique est enseignée au préalable par l'infirmier(e) spécialisé(e) dans l'(in)continence.

# Embouts de sonde, charrières et codes couleur

## Types d'embouts de sonde



**Nélaton**

Embout droit

Folysil,  
Cystodrain,  
SpeediCath,  
EasiCath



**Tiemann**

Embout coudé

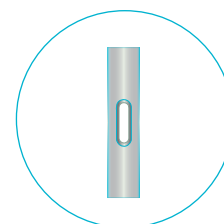
Folysil,  
Cystodrain,  
SpeediCath,  
EasiCath



**Flex**

Embout flexible

SpeediCath Flex



**Embout ouvert**


Folysil

## Charrières et codes couleur

Le diamètre de la sonde est toujours indiqué sur la boîte. Pour le calibrage, on utilise la charrière (Ch), à savoir l'unité pour les petits diamètres.

**1 Ch = 1/3 mm ou 3 Ch = 1 mm**

Vous pouvez également identifier le diamètre d'une sonde à la couleur utilisée pour le connecteur. Pour les sondes intermittentes, il s'agit de la couleur de l'embout de drainage. Pour les sondes à demeure, c'est la couleur du connecteur utilisé pour gonfler le ballonnet à l'aide d'une seringue. Le code couleur est universel et fait référence à la charrière (Ch) de la sonde.



# Folysil

Sondes à demeure en silicone



Sondes à demeure

# Gamme Folysil : Qu'a-t-elle à vous offrir ?

Un vaste assortiment pour répondre aux besoins de vos patients.

Durée d'implantation : courte durée (jusqu'à 30 jours)  
et longue durée (jusqu'à 90 jours)

Court terme




Longue durée



Emballages de sondes fournis avec  
seringues préremplies contenant une  
solution d'eau distillée/glycérine



Surface lisse







Tiemann

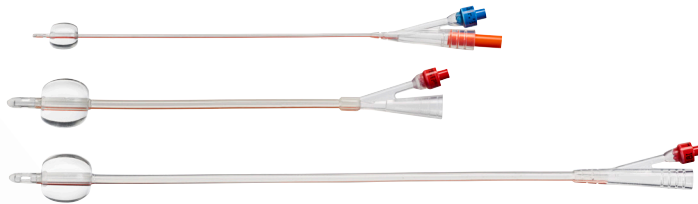


Sur guide




Nélaton/droit

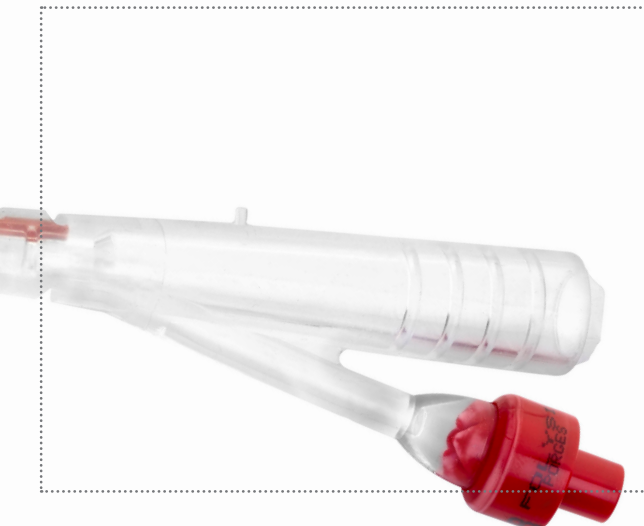
## Une vaste gamme d'embouts de sonde



Sondes pour enfants, femmes et hommes



Connecteurs renforcés



### Robinet de sonde

*Plus de confort pour votre patient actif*

Destiné à être raccordé à une sonde à demeure, le robinet sert à évacuer l'urine directement dans les toilettes ou dans une poche collectrice d'urine raccordée au robinet.



Robinet de sonde	
RÉF.	CV3808* 4181-269

Emballage individuel. Stérile.

\*Les références en turquoise sont les codes produits de Coloplast et les références en gris sont les codes CNK.




# Folysil

Pour un sondage standard

Nélaton



Sur guide



## Adultes

- Boîte de 5 • Stérile

Type	Ballonnet	Longueur	# Œillets	Ch						
				12	14	16	18	20	22	24
Homme Nélaton	15 ml	41 cm	2	AA6112* 4180-519	AA6114* 4180-527	AA6116 4180-535	AA6118 4180-543	AA6120 4180-550	AA6122 4180-568	AA6124 4180-576
	30 ml			-	-	-	AA6C18 -	AA6C20 -	AA6C22 -	AA6C24 -
Femme Nélaton	15 ml	25 cm	2	AA6512* 4180-584	AA6514* 4180-592	AA6516 4180-600	AA6518 4180-618	AA6520 4180-626	AA6522 4180-634	AA6524 4180-642
Sur guide		40 cm	2 + Embout	AA6412* 4180-659	AA6414* 4180-667	AA6416 4180-675	AA6418 4180-683	AA6420 4180-691	AA6422 4180-709	AA6424 4180-717

\*Ballonnet de 10 ml

## Enfants

- Boîte de 5 • Stérile

	Ch		
	06	08	10
Longueur	30 cm	30 cm	34 cm
Ballonnet	1,5 ml	3 ml	3 ml
Nélaton	AA6106 4180-857	AA6108 4180-865	AA6110 4180-873
Sur guide	AA6406* 4180-881	AA6408* 4180-899	AA6410* 4180-907


\*Fourni sans stylet



# Folysil LT & X-tra

Pour un sondage de longue durée (90 jours)

Folysil LT



Folysil X-tra avec seringue préremplie



## Folysil LT

- Boîte de 5 • Stérile

Type	Ballonnet	Longueur	# Œillets	Ch					
				12	14	16	18	20	22
Homme Nélaton	10 ml	41 cm	2	AA7112 4180-931	AA7114 4180-949	AA7116 4180-956	AA7118 4180-964	AA7120 4180-972	AA7122 4180-980
Femme Nélaton	10 ml	27 cm	2	AA7512 4180-998	AA7514 4181-004	AA7516 4181-012	AA7518 4181-020	-	-
Sur guide	10 ml	40 cm	2 + Embout	AA7412 4181-038	AA7414 4181-046	AA7416 4181-053	AA7418 4181-061	AA7420 4181-079	-

## Folysil X-tra avec seringue préremplie

- Emballage individuel • Stérile

Type	Ballonnet	Longueur	# Œillets	Ch					
				12	14	16	18	20	22
X-Tra Homme Nélaton	10 ml	41 cm	2	AA8112 4181-111	AA8114 4181-129	AA8116 4181-137	AA8118 4181-145	AA8120 4181-152	AA8122 4181-160
X-Tra Femme Nélaton	10 ml	27 cm	2	AA8512 4181-178	AA8514 4181-186	AA8516 4181-194	AA8518 4181-202	-	-

## Pack individuel Folysil X-tra; avec seringue préremplie et seringue vide

- Emballage individuel • Stérile

Type	Ballonnet	Longueur	# Œillets	Ch					
				12	14	16	18	20	22
X-Tra Homme Nélaton	10 ml	41 cm	2	AA8A12 3189-263	AA8A14 3189-271	AA8A16 3189-289	AA8A18 3189-297	AA8A20 3189-305	AA8A22 3189-313
X-Tra Femme Nélaton	10 ml	27 cm	2	AA8B12 3189-321	AA8B14 3189-339	AA8B16 3189-347	AA8B18 3189-354	-	-
X-Tra Sur guide	10 ml	40 cm	2 + Embout	AA8C12 3189-370	AA8C14 3189-388	AA8C16 3189-396	AA8C18 3189-404	-	-

## Enfants

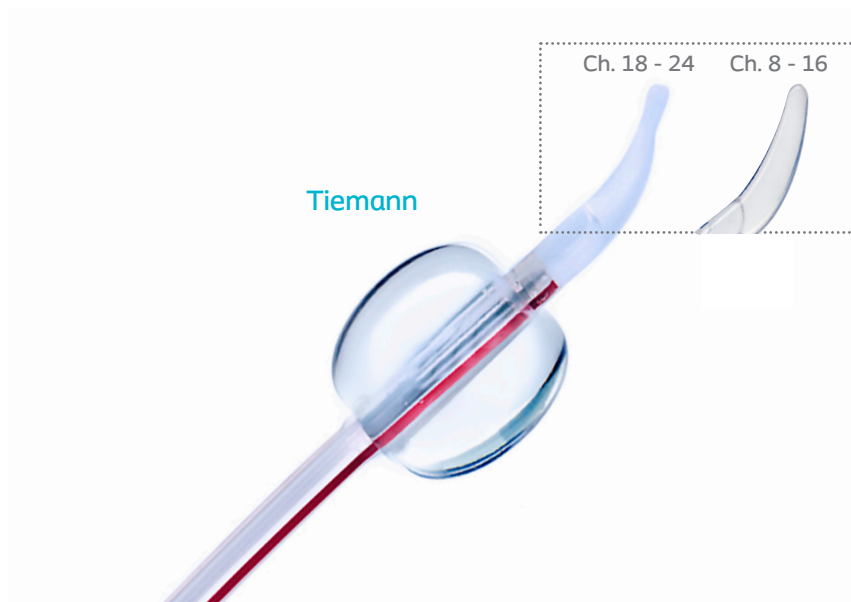
- Boîte de 5 • Stérile

	Ch		
	06	08	10
Longueur	30 cm	30 cm	34 cm
Ballonnet	1,5 ml	3 ml	3 ml
Longue durée	AA7106 4181-087	AA7108 4181-095	AA7110 4181-103



# Tiemann

*Avec embout Tiemann pour les sondages plus complexes chez l'homme*



## Adultes

- Boîte de 5 • Stérile

Type	Ballonnet	Longueur	# CÉillets	Ch						
				12	14	16	18	20	22	24
Homme Tiemann	15 ml	40 cm	1	AA6312* 4180-725	AA6314* 4180-733	AA6316 4180-741	AA6318 4180-758	AA6320 4180-766	AA6322 4180-774	AA6324 4180-782

\*Ballonnet de 10 ml

*Cystodrain*

**Sondes sus-pubiennes**



# Cystodrain Intégral

Sonde sus-pubienne avec ballonnet intégré pour faciliter la mise en place/le retrait

## Kit de remplacement

- Sonde en silicone avec ballonnet intégré
- Ruban adhésif
- Fosset

(également possible de connecter un robinet - CV3808)



## Kit de remplacement (sans guide)

- Emballage individuel ou par 5 • Stérile

Type	Ch				
	12	14	16	18	20
Emballage individuel	CD1B12 3189-420	CD1B14 3189-438	CD1B16 3189-446	CD1B18 3189-453	CD1B20 3189-461
Boîte de 5	CD1C12 4181-210	CD1C14 4181-228	CD1C16 4181-236	CD1C18 4181-244	CD1C20 4181-251

# SpeediCath

Sondes hydrophiles prêtes à l'emploi



Sondes intermittentes

# Sondes SpeediCath

*Toujours innovantes*

## Sûres

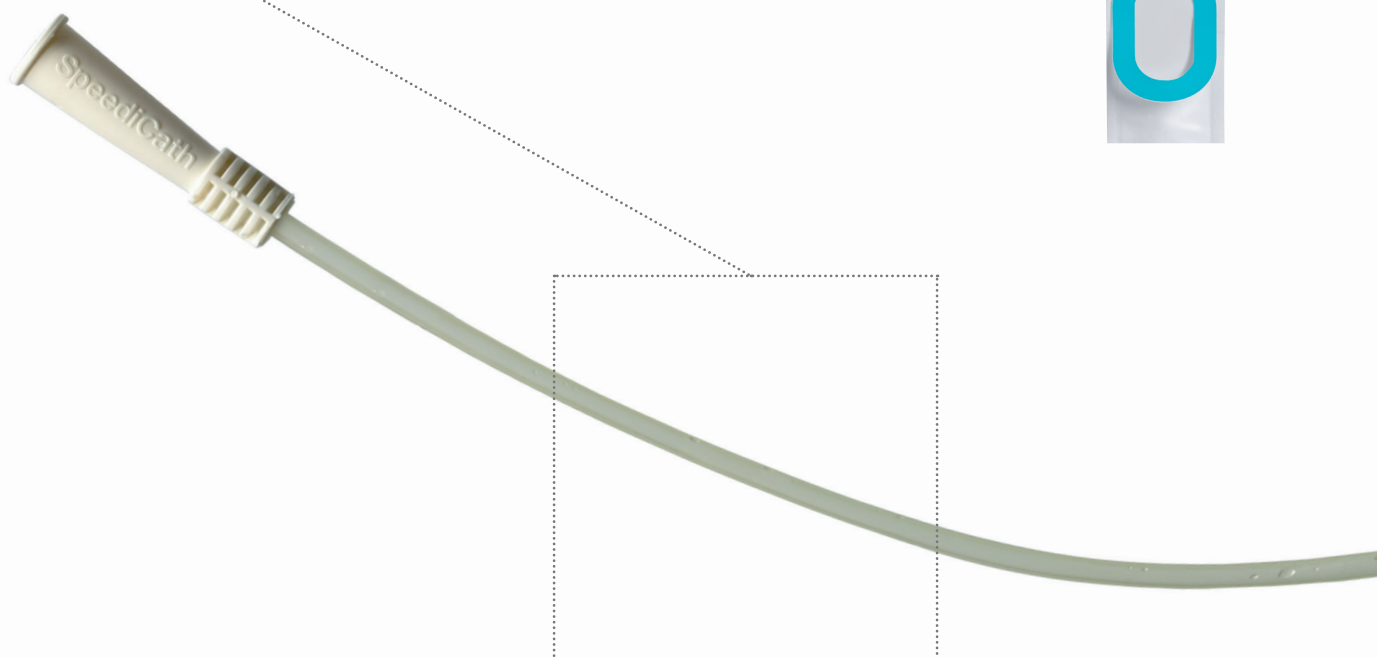
Revêtement Speedicath unique :

- Hydrophile
- Revêtement lisse et uniforme, appliqué de manière homogène sur toute la surface de la sonde pour réduire la friction lors de l'insertion et du retrait



## Prêtes pour une utilisation immédiate

- Conservées dans une solution saline stérile
- Ne pas ajouter d'eau ni de lubrifiant
- Faciles à ouvrir grâce à l'anneau de traction



## Respectueuses de l'environnement

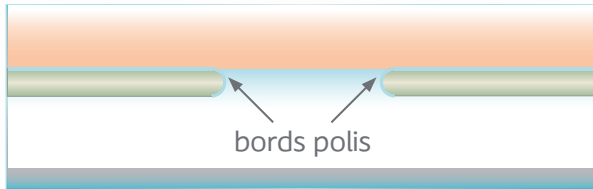
- Sans PVC pour une empreinte minimale sur l'environnement
- Sans phtalates
- Fabriquées en polyuréthane



## Confort du patient

Œils avec revêtement SpeediCath et arêtes polies

- Réduction du risque de traumatisme urétral
- Amélioration du confort du patient lors du sondage



Profil d'œil SpeediCath



Amélioration de la qualité de vie en ce qui concerne le sondage intermittent\*

## Vaste gamme

Disponible en différentes longueurs et différentes Ch, également pour la pédiatrie

### Adultes

Type	Longueur	Quantité	Ch					
			08	10	12	14	16	18
Hommes Tiemann	40 cm	30 pces/boîte	-	27490 1761-444	27492 1761-451	27494 1761-469	27496 3095-460	-
Hommes Nélaton	40 cm	30 pces/boîte	27408 2389-583	27410 1761-402	27412 1761-410	27414 1761-428	27416 1761-436	27418 2389-591
Femmes Nélaton	20 cm	30 pces/boîte	27508 2389-609	27510 1761-477	27512 1761-485	27514 1761-493	27516 1761-501	-

### Enfants

Type	Longueur	Quantité	Ch		
			06	08	10
Enfants Nélaton	20 cm	30 pces/boîte	27706 2389-617	27708 2389-625	27710 2389-633



\* Démontré pour SC Compact, Chartier - Kastler E. et al. J Urol. 2013 Sep;190(3):942-7

# Sondes pour homme

## SpeediCath Compact Man

La sonde la plus compacte pour les hommes

### Design télescopique

Bien que l'emballage ne mesure que 19 cm, la sonde mesure 33 cm de long après l'ouverture.

### Hygiénique

La sonde peut être insérée sans devoir toucher la partie revêtue du lubrifiant.

### Design discret (aspect non médical)

Se transporte discrètement dans une poche de manteau ou de pantalon grâce à son design compact.

### Refermable

Facile à emporter et discrète à jeter.



## SpeediCath Flex

La sonde flexible avec housse de protection sèche

### Design discret

SpeediCath Flex est refermable pour qu'on puisse l'utiliser et la jeter de façon propre, discrète et hygiénique.

### Facile

Le nouvel emballage amélioré présente une ouverture et une fermeture plus pratiques. Il ne contient pas d'aluminium et est donc plus respectueux pour l'environnement.

### Housse de protection sèche

Pour insérer la sonde de manière hygiénique, sans la toucher ni se mouiller les mains.

### Embout flexible

Pour la diriger facilement et délicatement le long des coudes et courbes de l'urètre.

### Emballage pratique

Facile à ouvrir, présentant un aspect non-médical et discret. **Egalement disponible en format de poche.**



## Hommes (Nélaton)

Type	Longueur	Quantité	Ch/Fr				
			12/18	10	12	14	16
SpeediCath Compact	33 cm connecteur inclus	30 pièces/boîte	28692 2749-554	-	-	-	-
SpeediCath Flex	44 cm connecteur inclus	30 pièces/boîte	-	28920 3467-156	28922 3467-164	28924 3467-172	28916 3467-180
SpeediCath Flex Pocket	44 cm connecteur inclus	30 pièces/boîte	-	28910 3923-554	28912 3923-539	28914 3923-547	-

# Sondes compactes pour femme

## SpeediCath Compact Eve

Notre sonde la plus élégante pour les femmes

### Design discret

La sonde a un aspect non médical. Elle ressemble à un mascara.

### Facile à utiliser

Ouverture, utilisation et fermeture en un clin d'œil et en toute sécurité.

### Meilleure prise en main

Forme triangulaire unique pour une plus grande facilité d'utilisation et une meilleure prise en main.

### Raccordement

Se raccorde directement à une poche collectrice d'urine.



## SpeediCath Compact

La sonde la plus compacte pour les femmes et les filles

### Disponible

dans différentes charrières et longueurs, même dans de très petites charrières.

### Design discret

La sonde n'est pas plus grande qu'un rouge à lèvres.



### Femmes (Nélaton)

Type	Longueur	Quantité	🐎		Ch		
			06	08	10	12	14
SpeediCath Compact Eve	9 cm	30 pièces/boîte	-	-	28110 3235-868	28112 3235-892	28114 3235-876
SpeediCath Compact Femme	7 cm	30 pièces/boîte	28576 4295-606	28578 2180-123	28580 2180-131	28582 2180-149	28584 2180-156
SpeediCath Compact Plus Femme	9 cm	30 pièces/boîte	-	-	28810 2658-227	28812 2658-235	28814 2658-243

Sondes intermittentes

# SpeediCath Compact Set

Le premier set de sondage compact tout-en-un



## Design compact

Facile à transporter avec la poche à urine intégrée.

## Refermable

Peut être refermée après utilisation pour être jetée discrètement.

## Partout et en tout temps

Pratique en l'absence de toilettes.

## SpeediCath Compact Set (Nélaton)

Type	Longueur	Poche à urine	Quantité	Ch			
				12/18	10	12	14
SpeediCath Compact Set Homme	36 cm connecteur inclus	750 ml	20 pièces/boîte	28422 3147-899	-	-	-
SpeediCath Compact Set Femme	15 cm connecteur inclus	750 ml	20 pièces/boîte	-	28520 3164-324	28522 3147-907	28524 3164-316

# EasiCath & Easicath Set

La toute première génération de sondes hydrophiles de Coloplast

## EasiCath - Sonde hydrophile prélubrifiée

De l'eau doit être ajoutée pour activer le revêtement : 30 secondes d'attente.

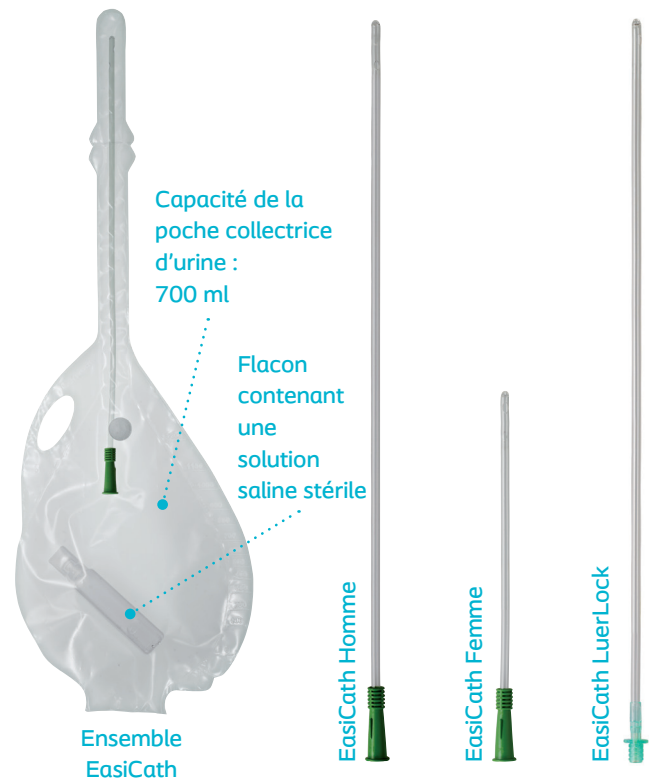
## EasiCath LuerLock

Grâce au raccord LuerLock, elle peut être utilisée pour l'instillation endo-vésicale.

## EasiCath Set - set de sondage

Contient une poche collectrice d'urine de 700 ml et un flacon de solution saline stérile.

Pratique lorsqu'il n'y a pas de toilettes à proximité.



## Sondes EasiCath

Type	Longueur	Quantité	Ch							
			08	10	12	14	16	18	20	22
Homme Tiemann	40 cm	60 pièces/boîte	-	5380 1761-576	5382 1761-584	5384 1761-592	5386 1761-600	5388 1761-618	-	-
Homme Nélaton	40 cm	60 pièces/boîte	5348 1761-519	5350 1761-527	5352 1761-535	5354 1761-543	5356 1761-550	5358 1761-568	5360 * 1265-743	5362 * 1265-735
Femme Nélaton	20 cm	60 pièces/boîte	5368 1761-626	5370 1761-634	5372 1761-642	5374 1761-659	5376 1761-667	-	-	-

\* 25 pièces/boîte

## EasiCath LuerLock (Nélaton)

Type	Longueur	Quantité	Ch				
			08	10	12	14	16
Homme	40 cm	10 pièces/boîte	5288 2180-024	5290 2180-032	5292 2180-040	5294 2180-057	5296 2180-065
Femme	20 cm	10 pièces/boîte	5268 2180-073	5270 2180-081	5272 2180-099	5274 2180-107	-

## Ensemble EasiCath (Nélaton)

Type	Capacité	Longueur	Quantité	Ch			
				10	12	14	16
Homme	700 ml	40 cm	20 pièces/boîte	28006 2490-050	28007 2490-068	28008 2490-076	28009 2490-084
Femme	700 ml	20 cm	20 pièces/boîte	28002 2490-126	28003 2490-126	28004 2490-134	28014 2490-142

Sondes intermittentes

# Remboursement des sondes

## Sondes sus-pubiennes et sondes à demeure

- Ces types de sondes ne sont pas remboursés en cas d'achat en pharmacie.
- Les maisons de repos ont le droit de facturer la sonde à leurs résidents.
- D'autres règles s'appliquent en cas d'hospitalisation. Parlez-en à votre prestataire de soins.

## Sondes intermittentes

### Demande de remboursement, première prescription

- Uniquement pour les indications spécifiées dans l'Arrêté Royal\*
- Uniquement par le spécialiste dans les domaines suivants : urologie, neurologie, neuropédiatrie, médecine physique, rééducation
- Doit être envoyée au médecin-conseil de la mutuelle du patient ;
- Est valable pendant 1 an.

### Prescription

- Première prescription par le spécialiste ;
- Prescriptions supplémentaires par un médecin traitant

### Prolongation de la demande de remboursement

- Uniquement à la demande du médecin spécialisé ;
- Prolongation de 5 ans et dans certains cas exceptionnels (en cas d'approbation pour 6 à 8 sondes par jour) pour une durée d'1 an à chaque fois.

### Remboursement des sondes

- Sur présentation de l'autorisation de la mutuelle et d'une prescription valable, le régime du tiers payant s'applique.
- Uniquement remboursement des sondes reprises sur la liste INAMI.

### Conditions principales

- Le bénéficiaire doit se sonder lui-même ou être sondé par une personne de son entourage direct (partenaire, famille) formée à cet effet.
- Le remboursement s'applique uniquement au bénéficiaire à domicile.

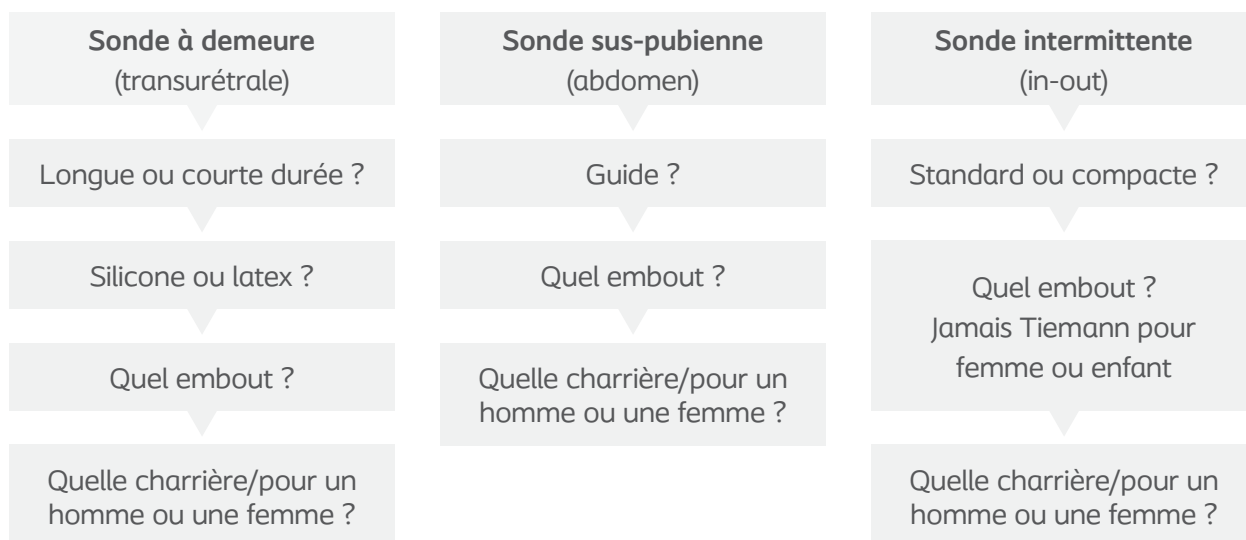
\* Voir AR du 18 avril 2017 - Arrêté royal fixant les conditions dans lesquelles l'assurance obligatoire soins de santé et indemnités intervient dans le coût de l'autosondage au domicile du bénéficiaire

# Conseils pratiques

## Aide en cas de prescription incomplète

S'il s'agit d'un nouveau patient :

Voici les questions à poser pour connaître le produit



Si votre patient porte déjà une sonde :

**Demandez-lui à quoi ressemble la sonde.**

- Plastique transparent : il s'agit probablement d'une sonde en silicone.
- La couleur marron clair indique une sonde en latex.
- Demandez-lui la couleur de l'embout distal afin de déterminer la charrière.
- Demandez-lui si l'embout proximal est ouvert, coudé ou droit. Pour les hommes, on prescrit souvent des sondes à demeure avec embout Tiemann.

**Mon patient porte une sonde sus-pubienne et souffre de crampes vésicales.**

- Vérifiez si votre patient a une sonde sus-pubienne ou une sonde à demeure dans la vessie. Dans certains cas, les sondes à demeure peuvent provoquer des crampes vésicales.

**Qui peut remplacer une sonde sus-pubienne ?**

- La première fois, une sonde sus-pubienne doit être remplacée par l'urologue. Ensuite, un(e) infirmier(e) peut s'en charger. Pour la première fois, il est préférable de commander l'ensemble sus-pubien avec guide.

**Puis-je demander des échantillons à Coloplast ?**

- Vous pouvez demander des échantillons de sondes intermittentes via notre site web ([www.coloplast.be](http://www.coloplast.be)) ou en appelant le 02 334 3535 et en nous communiquant le type de sonde dont le patient a besoin (homme/femme, Ch et embout).
- Nous n'envoyons pas d'échantillons de sonde sus-pubienne ou de sonde à demeure.

Notre entreprise reflète la passion, l'ambition et l'engagement des personnes qui lui ont permis de prendre vie. Elise Sørensen, une infirmière, inventa la toute première poche de stomie jetable et adhésive car elle était déterminée à aider sa soeur à sortir de son isolement. Aage Louis- Hansen et sa femme Johanne ont mis à disposition leur savoir d'ingénieurs et d'entrepreneurs, et grâce à leur volonté tenace et leur esprit positif, ils fondèrent Coloplast en 1957.

Il arrive encore trop souvent de nos jours que certaines personnes vivent totalement recluses en raison de leur pathologie.

*Nous nous battons pour que cela change.*

340N2CATFR – PM-15859

Ostomy Care / Contenance Care / Wound & Skin Care / Interventional Urology

Le logo Coloplast est une marque déposée de Coloplast A/S. © 2023-03. Tous droits réservés. E.R. : Erina Binnemans  
Coloplast Belgium NV/SA, De Gijzeleer Industrial Park, Guido Gezellestraat 121, B-1654 Beersel/Huizingen. [www.coloplast.be](http://www.coloplast.be)

