

Brava[®] toebehoren

Voor een goede aansluiting van het stomamateriaal en een bescherming tegen lekkage en huidirritatie.

Brava[®]



Expertise biedt voordelen

91% van de mensen met een stoma gebruikt stoma-toebehoren¹. Gemiddeld gebruikt elke patiënt meer dan drie producten. Hoewel de gebruiksaanwijzing van de meeste producten intuïtief is, is een beetje training voor veel patiënten nuttig en biedt 61% van de verpleegkundigen dat aan².

Brava® toebehoren

Voor een goede aansluiting van het stomamateriaal en een bescherming tegen lekkage en huidirritatie.

*Voor elke stomadrager het
juiste accessoire!*



Brava®

Alle producten uit het assortiment zijn gericht op gebruiksgemak en zijn compatibel met stomasystemen van alle merken. U vindt over

elk product meer info in deze brochure en [kunt het assortiment ook online verkennen via www.coloplast.be](http://www.coloplast.be).

Inhoud

Adhesive Remover	05
Barrier Cream	06
Gordel.	07
Elastic Tape	08
Lubrificerende Deodorant	09
Kneedbare Pasta Ring.	10
Pasta	11
Stoma Poeder	12
Conveen Prep	13
Huidbeschermingsplaat	14
Skin Barrier Spray	15
Huidreinigingsdoekjes	16
Strip Pasta	17

Makkelijk te verwijderen,
prikt niet



Brava® Adhesive Remover

Makkelijk en snel verwijderen van de huidplaat

De Adhesive Remover die het verschil maakt

De Brava Adhesive Remover vermindert het risico op huidbeschadiging: hiermee kan de verpleegkundige of de patiënt de huidplaat, kleefresten en residu makkelijk verwijderen zonder impact op de kleefkracht van de nieuwe huidplaat.

Brava Adhesive Remover is verkrijgbaar als spray en ook als praktisch doekje.

↔
87%

makkelijker
lostrekken ...¹

... en tests lijken erop te wijzen
dat de barrièrefunctie van de
huid behouden blijft.¹

1 Effect van Adhesive Remover Spray op huidbeschadiging door stomaproducten, 30-06-2016. Data on file.

Gebruiksaanwijzing*



1. Spray aan de bovenkant van de stomaplaat en laat de Adhesive Remover inwerken.



2. Na enkele seconden kunt u de stomaplaat eenvoudig verwijderen en een nieuwe stomaplaat aanbrengen.



3. Gebruik de doekjes om lijmresten te verwijderen.

Prikt niet

De Brava Adhesive Remover bevat geen alcohol en prikt dus niet.

Huidvriendelijk

De Brava Adhesive Remover bevat siliconen en is daardoor zacht voor de huid. Met een Adhesive Remover op basis van siliconen is de huidplaat ook makkelijker te verwijderen.

Droog in enkele seconden

De stomadrager hoeft niet onnodig te wachten vóór het aanbrengen van een nieuwe huidplaat.

Productnaam	Ref.	Aantal per verpakking	Inhoud	APB-code
Brava Adhesive Remover Spray	12010	1	50 ml	2765-998
Brava Adhesive Remover Wipe	12011	30	-	3042-637

Zonder
parabenen,
parfum of
alcohol



Brava® Barrier Cream

Zacht voor droge of geïrriteerde huid

Gebruiksvriendelijke, langdurige huidbescherming

Brava Barrier Cream heeft een vochtinbrengend effect en helpt zo de huid te beschermen tegen irritatie die ontstaat wanneer die in contact komt met stoma-inhoud of bij het reinigen of verwijderen van het stomamateriaal.

Brava Barrier Cream biedt de huid langdurige bescherming die er tegelijk voor zorgt dat de huidplaat goed hecht. Er ontstaat een barrière die de huid beschermt tegen verdere beschadiging door stoma-inhoud of lijm

Geen parabenen, parfum of alcohol

Brava Barrier Cream bevat geen van deze ingrediënten die huidirritatie kunnen veroorzaken, en is daardoor zacht én doeltreffend.

Verstoort de kleefkracht niet

Brava Barrier Cream is een onderdeel van de verzorg-routine van de stomadrager. De crème verstoort de kleefkracht van de huidplaat niet en hoeft niet verwijderd te worden voor men een nieuwe stomaplaat aanbrengt.

Effectieve vochtinbrenging

Brava beschermende crème heeft een vochtinbrengende werking en helpt daardoor bij de behandeling van pijnlijke, droge of geïrriteerde huid, om verdere beschadiging te voorkomen.

Productnaam	Ref.	Aantal per verpakking	Inhoud	APB-code
Brava Barrier Cream	12000	1	60 ml	2766-012

Gebruiksaanwijzing*

1. Zorg ervoor dat de huid rond de stoma schoon en droog is voordat u de Barrier Cream aanbrengt.
2. Breng voorzichtig een dun beschermlaagje aan op de huid rond de stoma.
3. Verwijder de overtollige crème met een doekje en laat enkele seconden opdrogen. U kunt nu een nieuwe stomaplaat aanbrengen en uw huid is nu beschermd tegen ontlasting en urine.



Brava® Gordel

Een betere pasvorm voor een geruster gemoed

Betere pasvorm, zeker gevoel

De Brava Gordel helpt de huidplaat op haar plaats te houden en biedt zo op discrete wijze meer veiligheid.

De gordel is gemaakt van zacht en comfortabel materiaal en is verkrijgbaar in standaard- en XL-maat en aanpasbaar voor nagenoeg elke lichaamsvorm.

Makkelijk om te dragen

De Brava Gordel past op alle SenSura®- en Alterna®-huidplaten met bevestigings oogjes.

Er is een speciale gordel verkrijgbaar voor SenSura® Mio-huidplaten.

Hygiënisch en herbruikbaar

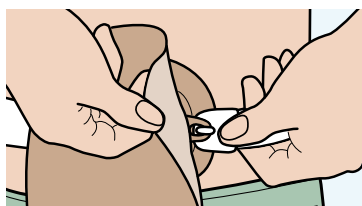
De Brava Gordel is bedoeld voor herhaald gebruik en kan gewassen worden op 60 °C.

Handig voor elke lichaamsvorm

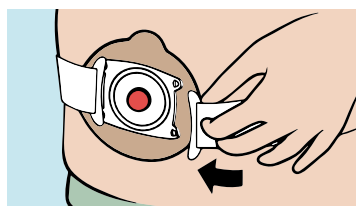
De Brava Gordel kan bijzonder praktisch zijn voor wie graag extra zeker is dat het stomamateriaal goed blijft zitten.

Productnaam	Ref.	Aantal per verpakking	Afm. (cm)	APB-code
Brava Gordel (voor SenSura en Alterna)	0421	1	Std. 100 cm	1396-126
Brava Gordel (voor SenSura Mio)	0423	1	Std. 100 cm	3113-099
Brava Gordel (voor SenSura Mio)	0424	1	XL 150 cm	3113-107

Gebruiksaanwijzing*



Brava Gordel (voor SenSura en Alterna): maak de gordel vast in de 2 bevestigings oogjes van de huidplaat.



Brava Gordel voor SenSura Mio: maak de gordel vast in de 4 bevestigings oogjes van de huidplaat.

* Voor de volledige gebruiksaanwijzing, zie bijsluiter

Brava® Elastic Tape

Veilige bevestiging van het materiaal voor alle maten en vormen

De zachte Elastic Tape houdt de stomaplaat extra goed op zijn plaats voor meer zekerheid.

Huidplooiën, oneffenheden en vocht kunnen ervoor zorgen dat de huidplaat minder goed op haar plaats blijft. Door lichaamscontouren en -bewegingen te volgen, houdt de Brava Elastic Tape de huidplaat goed op haar plaats. Hij voorkomt ook dat de randen van de huidplaat omhoogkomen of opkrullen.

Brava Elastic Tape is verkrijgbaar in verschillende vormen geschikt voor diverse lichaamstypes en huidplaten. In het assortiment vindt u ook rechthoekige Brava Elastic Tape voor vierkante huidplaten en Brava Elastic Tape in de vorm van een gordel, voor extra ondersteuning van bolvormige profielen zoals hernia's.

Lange draagtijd, huidvriendelijk

Brava Elastic Tape absorbeert vocht, waardoor de huidplaat minder makkelijk loskomt van de huid.

Gebruiksaanwijzing*



1. Verwijder het grote papieren beschermvel.



2. Breng Brava Elastic Tape waar gewenst aan op de stomaplaat en de huid en verwijder het resterende papieren beschermvel.



3. Strijk de tape glad op de huid.

Meer vrijheid

De Brava Elastic Tape is ontwikkeld op basis van de nieuwe BodyFit Technologie®. Dat betekent meer zekerheid voor de stomadrager, een langere draagtijd door te voorkomen dat de huidplaat omhoogkomt, en meer bewegingsvrijheid.

Flexibel gebruik

De stomadrager kan een of twee stuks tape gebruiken, afhankelijk van de gewenste mate van ondersteuning en zekerheid.

Productnaam	Ref.	Aantal per verpakking	Inhoud	APB-code
Brava Elastic Tape	12070	20	-	2964-971
Brava Elastic Tape Gordelvormig	12072	20	-	3208-840
Brava Elastic Tape Rechthoekig	12074	20	-	3208-857
Brava Elastic Tape XL	12076	20	-	3761-202

Minder
geurtjes



Brava[®] Lubrifiërende Deodorant

Meervoudig smerend effect

Deodorant en glijmiddel in één

Veel stomadragers hebben last van de geur van de uitscheiding, en van uitscheiding die rond de stoma blijft zitten. De Brava Lubrifiërende Deodorant wordt aangebracht aan de binnenkant van het opvangzakje en neutraliseert de geuren bij het leegmaken en vervangen van het systeem. De meervoudig smerende werking zorgt ervoor dat de stoma-inhoud makkelijker naar de bodem van het zakje glijdt.

De Brava Lubrifiërende Deodorant is verkrijgbaar in een flacon van 240 ml en in een praktisch zakje voor eenmalig gebruik, ideaal voor onderweg.

Vlot verwijderen en leegmaken

Niet alleen wordt het makkelijker om het zakje leeg te maken, het meervoudig smerende effect van de Brava Lubrifiërende Deodorant helpt er ook voor te zorgen dat de stoma-inhoud onderin het zakje terechtkomt en niet rond de stoma blijft zitten.

Waterdichtheid zakje en kleefkracht niet verstoord

De Brava Lubrifiërende Deodorant is bedoeld voor gebruik in combinatie met stomamateriaal: hij tast de waterdichtheid van het zakje niet aan en heeft geen negatieve impact op huidplaat en zakje.

Huidvriendelijk

Hoewel de Brava Lubrifiërende Deodorant bedoeld is voor gebruik aan de binnenkant van het stomazakje, is het een huidvriendelijk product. Contact met de huid hoeft dus niet vermeden te worden.

Productnaam	Ref.	Aantal per verpakking	Inhoud	APB-code
Brava Lubrifiërende Deodorant	12061	1	240 ml Flacon	2983-492
Brava Lubrifiërende Deodorant	12060	20	7,5 ml zakje	2983-484

Gebruiksaanwijzing*



1. Goed schudden voor gebruik. Doe tijdens het verwisselen of ledigen van het zakje enkele druppels in het nieuwe zakje.



2. Wrijf beide zijden van het zakje tegen elkaar om de Brava Lubrifiërende Deodorant gelijkmatig te verdelen.



3. Herhaal deze handeling nadat u het zakje geleegd heeft.

* Voor de volledige gebruiksaanwijzing, zie bijsluiter

Langdurige
afdichting



Brava® Kneedbare Pasta Ring

Flexibel en duurzaam

Minder risico op lekkages dankzij betere pasvorm

De meest voorkomende problemen die lekkages veroorzaken kunnen worden vermeden met de Brava Kneedbare Pasta Ring. De ring zorgt voor een duurzame afdichting tussen stoma en huidplaat. Op die manier wordt voorkomen dat stoma-inhoud de kleefkracht aantast. De ring zorgt er niet alleen voor dat de huidplaat beter rond de stoma blijft zitten, maar beschermt door zijn duurzaamheid de huid tegen stoma-inhoud. De Brava Kneedbare Pasta Ring is verkrijgbaar in twee diktes: 2,0 mm en 4,2 mm.

Langdurige afdichting

De stomadrager kan de Brava Kneedbare Pasta Ring makkelijk kneden zodat hij nauw rond de stoma aansluit en een afdichting vormt tussen de stoma en de huidplaat. Doordat de ring zo duurzaam is, houdt de dichting langer.

Voorkomt loskomen

De Brava Kneedbare Pasta Ring blijft heel goed zitten, ook op huidplooiën of oneffenheden. Dat helpt om een zo effen mogelijk oppervlak te creëren, om te voorkomen dat het stomamateriaal loskomt.

Beschermt de huid

De Brava Kneedbare Pasta Ring absorbeert vocht van de huid en beschermt de huid tegen de stoma-inhoud om de huid gezond te houden.

Productnaam	Ref.	Aantal per verpakking	Dikte (mm)	APB-code
Brava Kneedbare Pasta Ring	12030	10	2 mm	3871-399
Brava Kneedbare Pasta Ring	12042	30	4,2 mm	2766-038

Gebruiksaanwijzing*



1. Haal de ring uit zijn verpakking en verwijder de beschermfilm aan beide kanten van de ring.



2. Breng de ring aan op een droge en nette huid, rond de stoma. Druk aan en zet de ring zachtjes in de juiste positie.



3. Positioneer de huidplaat op de ring.

Bescherming
tegen lekkage

Brava[®] Pasta en Coloplast[®] Pasta

Zacht voor de huid, krachtig tegen lekken

Duurzame bescherming tegen lekkage

Zelfs als huidplooiën en oneffenheden de stoma-verzorging bemoeilijken, helpen de Brava en de Coloplast Pasta stomadragers om lekkage tegen te gaan.

Met deze pasta's kunnen oneffenheden in de huid worden opgevuld, om een zo nauw mogelijke aansluiting tussen stoma en stomamateriaal te creëren.

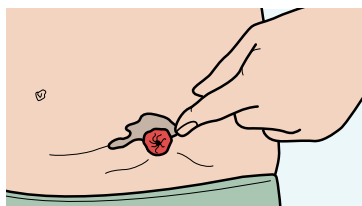
Beschermt de huid

De Brava en de Coloplast Pasta beschermen de huid tegen stoma-inhoud om huidproblemen te helpen voorkomen. De pasta's hebben ook een huidvriendelijke pH-waarde.

Erosiebestendig

De Brava en de Coloplast Pasta hebben een duurzame werking om de huid gezond te houden.

Gebruiksaanwijzing*



1. In dunne lagen aanbrengen in de huidplooiën en oneffenheden. Met een natte vinger gladstrijken en goed laten opdrogen.

Prikt niet

Brava Pasta bevat geen alcohol en prikt dus niet bij het aanbrengen.

Productnaam	Ref.	Aantal per verpakking	Inhoud	APB-code
Coloplast Pasta	2650	1	60 g	0688-218
Brava Pasta	12050	1	60 g	2983-476
Brava Pasta	12051	1	25 g	3271-640

* Voor de volledige gebruiksaanwijzing, zie bijsluiter

Bescherm
de huid rond
de stoma



Brava® Stoma Poeder

Absorbeert vocht om het risico op huidirritatie te verminderen

Voorkomt problemen door vochtige huid

Een vochtige huid kan niet alleen heel wat ongemak veroorzaken, maar verstoort ook het droge oppervlak dat nodig is om de huidplaat goed te laten kleven. Brava Stoma Poeder absorbeert vocht, zodat de huid droog blijft en huidirritatie wordt tegengegaan.

Brava Stoma Poeder kan rond de stoma of onder de huidplaat gebruikt worden.

Beschermt de huid rond de stoma

Brava Stoma Poeder vermindert huidirritatie veroorzaakt door vochtige huid.

Verzorgend en zacht voor de huid

Brava Stoma Poeder helpt rode en geïrriteerde huid te voorkomen.

Productnaam	Ref.	Aantal per verpakking	Inhoud	APB-code
Brava Stoma Poeder	1907	16	25 g	2252-989

Gebruiksaanwijzing*



1. Maak de peristomale huid schoon en droog.



2. Open de dop en richt de flacon op het gewenste gebied rond de stoma. Schud zachtjes met de flacon en verspreid het poeder op de huid.



3. Verdeel het poeder evenredig over de huid met een gaasje. Sluit de flacon na gebruik.



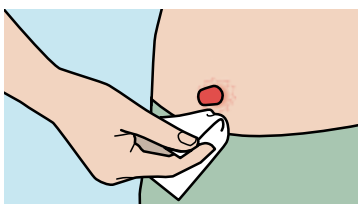
Conveen® Prep

Verhoogde kleefkracht en bescherming van de vochtige of gevoelige huid

Het gebruik van stomazakjes kan in extreme omstandigheden, bijvoorbeeld in een vochtige omgeving, bij extreme warmte, bij het gebruik van bepaalde medicatie of tijdens intense fysieke activiteiten problematisch worden. Tijdens dergelijke omstandigheden wordt de huid te vochtig waardoor de kleefkracht van de huidplaat vermindert. Conveen Prep is een klein doekje, gedrenkt in een product dat op de peristomale huid moet worden aangebracht alvorens het aanbrengen van de stomaplaat. Hierdoor wordt de kleefkracht van de huidplaat verhoogd.

Productnaam	Ref.	Aantal per verpakking	Inhoud	APB-code
Conveen Prep doekje	62042	54	-	2775-914

Gebruiksaanwijzing*



1. Breng op een droge huid een dun laagje Conveen prep aan en laat het opdrogen en breng hierop de huidplaat aan.
2. Het aanwezige oplosmiddel¹ verdampt heel snel zodat zich na enkele seconden een beschermende film vormt.
3. Bij het verschonen van de huidplaat volstaat het om op de onbedekte zones een nieuw dun filmlaagje aan te brengen. Resten van de filmlaag zijn onschadelijk voor de huid.

¹ Bij het aanbrengen van de Conveen Prep op een beschadigd epiderm, kan een kortstondig gevoel van branderigheid ontstaan. Na enkele seconden verdwijnt dit gevoel.

Huid-
vriendelijk

Brava®
Protective
Sheet
10x10 cm
Coloplast

Brava® Huidbeschermingsplaat

Een extra laagje voor extra huidbescherming

Zachte bescherming van de huid rond de stoma

Stomadragers met een vochtige huid zijn vaak gevoelig voor verweking van de huid met alle gevolgen van dien. De huidvriendelijke Brava Huidbeschermingsplaat wordt onder de huidplaat aangebracht voor extra absorptie.

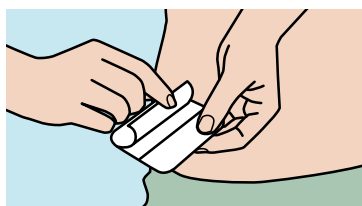
De Brava Huidbeschermingsplaat bestaat in twee maten voor ieders comfort.

Biedt een stevige basis

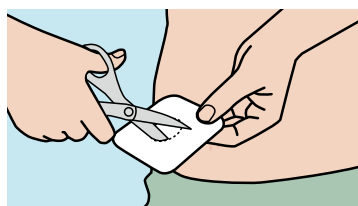
De Brava Huidbeschermingsplaat houdt de huid droog en biedt een geschikt oppervlak om nieuw stomamateriaal op aan te brengen. Zo helpt de plaat huidproblemen te voorkomen.

Productnaam	Ref.	Aantal per verpakking	Afm. (cm)	APB-code
Brava Huidbeschermingsplaat	3210	10	10 x 10 cm	0818-518
Brava Huidbeschermingsplaat	3215	5	15 x 15 cm	0824-490

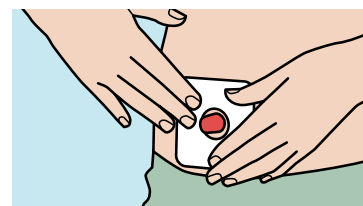
Gebruiksaanwijzing*



1. Verwijder het beschermepapier van de niet-klevende zijde.



2. Markeer de gewenste grootte voor de opening met een pen en knip ze uit met een schaar.



3. Verwijder het beschermepapier van de zelfklevende zijde en breng de plaat aan op een schone en droge huid.

Droog
in enkele
seconden



Brava[®] Skin Barrier Spray

Onzichtbare bescherming voor de huid

Beschermt tegen stoma-inhoud en kleefstoffen

Lekkages en kleefstoffen kunnen uiteenlopende huidproblemen veroorzaken. Brava Skin Barrier laat een dunne, ademende laag achter op de huid, die beschermt tegen huidbeschadiging maar de hechting van het nieuwe materiaal niet verstoort.

Brava Skin Barrier is een product op basis van siliconen en prikt niet. Het is verkrijgbaar als spray en ook als praktisch doekje voor onderweg.

Voorkomt hardnekkig residu

Wanneer stomadragers Brava Skin Barrier gebruiken, komt residu ofwel los bij het verwijderen van de huidplaat ofwel na zachte reiniging. Zo wordt een opeenstapeling van residu op de huid voorkomen.

Droog in enkele seconden

Dankzij Brava Skin Barrier kunnen stomadragers nagenoeg onmiddellijk een nieuwe huidplaat aanbrengen.

Productnaam	Ref.	Aantal per verpakking	Inhoud	APB-code
Brava Skin Barrier Spray	12020	1	50 ml	2765-956
Brava Skin Barrier Wipe	12021	30	-	2765-964

Gebruiksaanwijzing*



1. Reinig de huid. Zorg ervoor dat de huid rond de stoma schoon en droog is voordat u de Brava Skin Barrier gebruikt.



2. Bescherm de stoma met een zakdoekje en breng voorzichtig een dun bescherm laagje aan op de huid rond de stoma.



3. Laat enkele seconden drogen. U kunt nu een nieuwe stomaplaat aanbrengen.

* Voor de volledige gebruiksaanwijzing, zie bijsluiter

Provitamine
B5



Brava[®] Huidreinigingsdoekjes

Het doekje dat reinigt én verzorgt

Voor effectieve kleefkracht

Gewone reinigings- en vochtinbrengende doekjes bevatten soms oliën die de kleefkracht kunnen verstoren, wat kan leiden tot lekkage. De Brava Huidreinigingsdoekjes zijn speciaal bedoeld voor stomaverzorging: patiënten kunnen ze gebruiken om hun huid te reinigen en te verzorgen wanneer ze hun stomamateriaal vervangen. Bovendien bevatten de doekjes provitamine B5 die helpt de huid gezond te houden en roodheid en irritatie te kalmeren.

Verwijdert residu

Met de Brava Huidreinigingsdoekjes kunnen stomadragers stoelgang of urine verwijderen om de huid klaar te maken voor het aanbrengen van een nieuwe huidplaat.

Geen alcohol, parfum of parabenen

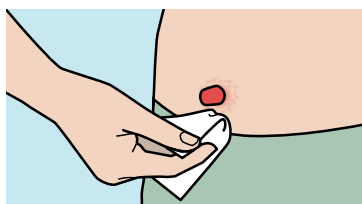
De Brava Huidreinigingsdoekjes bevatten geen alcohol, parfum of parabenen en hebben dezelfde pH-waarde als de huid.

Kalmeert geïrriteerde of rode huid

Aan de Brava Huidreinigingsdoekjes is provitamine B5 toegevoegd. Dankzij het goed gedocumenteerde gunstige effect op de huid helpt provitamine B5 de huid gezond te houden en geïrriteerde en rode huid te kalmeren en te behandelen.

Productnaam	Ref.	Aantal per verpakking	Inhoud	APB-code
Brava Huidreinigingsdoekjes	12080	15	-	3418-639

Gebruiksaanwijzing*



1. Open de verpakking door de hersluitbare sticker op te trekken. Verwijder de sticker niet volledig om opnieuw sluiten mogelijk te maken.
2. Trek één Brava Huidreinigingsdoekje uit de verpakking en veeg hiermee de huid schoon. Gebruik zoveel doekjes als nodig.
3. Laat de huid opdrogen voordat u de huidplaat / het materiaal aanbrengt. Sluit de verpakking weer af om te zorgen dat de Brava Huidreinigingsdoekjes vochtig blijven.



Eenvoudig
in gebruik

Brava[®] Strip Pasta

De opvulpasta voor een gezonde huid

Perfekte afdichting ondanks littekens en huidplooiën

Het menselijk lichaam biedt zelden het ideale oppervlak om stomamateriaal aan te brengen. Natuurlijke plooiën en oneffenheden in de huid kunnen leiden tot problemen met materiaalhechting en lekkage. Met de Brava Strip Pasta kan de stomadrager oneffenheden en zelfs diepere kuiltjes opvullen: zo wordt vocht geabsorbeerd en ontstaat een effen oppervlak voor de huidplaat. Dat verbetert de dichting tussen de huidplaat en de huid, wat helpt het risico op lekkage te verminderen.

Flexibel, sterk en duurzaam

Stomadragers zijn vaak bang dat hun huidoppervlak te oneffen of te vochtig is voor een goede hechting. De Brava Strip Pasta helpt de huid rond de stoma te verbeteren. De gebruiker hoeft enkel een stuk van de gewenste lengte af te scheuren en in model te kneden.

Productnaam	Ref.	Aantal per verpakking	Inhoud	APB-code
Brava Strip Pasta	2655	10	-	1434-463

Gebruiksaanwijzing*

1. Direct op de kleefplaat. Breng Brava Strip Pasta aan rond de opening op de kleefplaat. Druk de pasta aan voor een optimale aansluiting van de kleefplaat rond de stoma. Breng de kleefplaat aan. Voor een nog betere aansluiting kunt u eventueel pasta bovenop de kleefplaat rond de stoma aanbrengen.
2. Direct op de huid rond de stoma. Breng Brava Strip Pasta aan rond de stoma. Druk de pasta aan, zodat eventuele littekens of huidplooiën worden opgevuld. Breng de kleefplaat aan, bovenop de pasta rond de stoma.
3. Op de kleefplaat nadat deze is aangebracht. Plaats de kleefplaat rond de stoma. Breng Brava Strip Pasta aan op de kleefplaat rond de stoma. Druk de pasta aan voor een optimale aansluiting van de kleefplaat rond de stoma.
4. Verwijderen van de pasta. De pasta kan altijd van de huid verwijderd worden. Er zullen geen pastaresten op de huid achterblijven doordat de pasta tegelijk met de kleefplaat van de huid wordt verwijderd.

* Voor de volledige gebruiksaanwijzing, zie bijsluiter



“Ik voel me op mijn gemak. Ik had niet gedacht dat zo iets kleins zo’n groot verschil zou maken”

Louise over de Brava® Kneedbare Pasta Ring

De Brava® Kneedbare Pasta Ring is de beste keuze voor Louise

*Voor elke stomadrager het
juiste accessoire!*



Brava®



Coloplast Service

Alle werkdagen bereikbaar van 9-12u en van 13-16u.

Onze medewerkers staan voor u klaar. Zij geven vertrouwelijk en discreet antwoord op uw vragen.

De voordelen van de Coloplast Service:

(In België: 0800 – 12888 – In het Groothertogdom Luxemburg: 8002-5447 – In het buitenland: +32 2 334 35 35)

1. Raadgevingen betreffende het gebruik van Coloplast producten.
2. Een passend antwoord op uw vragen.
3. Alle werkdagen bereikbaar.
4. 100% discreet en betrouwbaar.
5. Volledig gratis.