

Behandeling van Skin Tears



ISTAP classificatie

(International Skin Tear Advisory Panel)



Skin Tear Type I



Skin Tear Type II



Skin Tear Type III

Classificeren volgens ISTAP

Algemeen:

- Zo snel mogelijk behandelen.
- Eventuele bloeding stelpen (hoogstand, druk).
- Flap goed spoelen/reinigen (bloedstolsels), ontsmetten indien nodig.
- Flap voorzichtig terugleggen, eventueel het niet vitale deel voorzichtig debrideren.
- Classificeren (Type I, II of III).
- Verband: huidvriendelijk, beschermend, vochtige (snellere) heling, minimale manipulaties.

Type I:
geen verlies

Na het terugleggen, bedekt de huidflap terug de ganse wonde.

Type II:
matig verlies

Na het terugleggen, bedekt de huidflap een deel van de wonde.

Type III:
volledig verlies

De huidflap is volledig verloren. Open wonde.

Biatain® Silicone Lite

Een dun en uiterst flexibel, absorberend schuimverband met een huidvriendelijke silicone kleebrand.

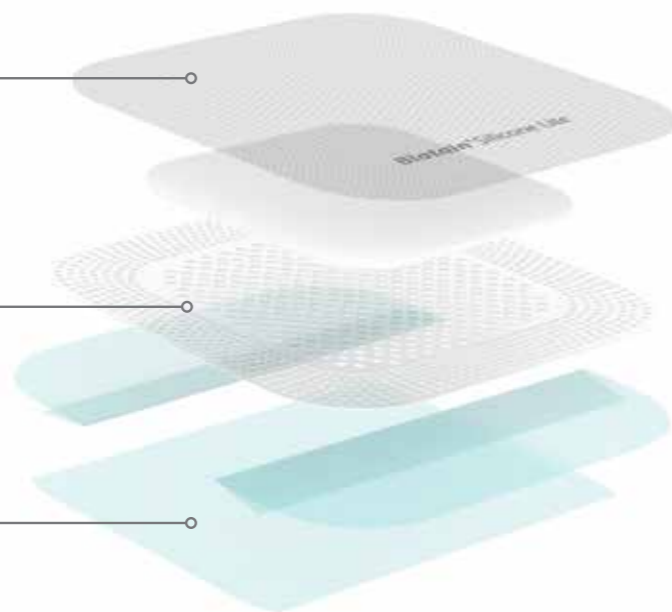


Geschikt voor gebruik bij Skin Tears types I - II - III

water- en bacterie afstotende topfilm

huidvriendelijke silicone klee laag

3-delige non-touch



De voordelen

Biatain® Silicone Lite

- Makkelijk voor patiënt en verpleegkundige
- 1 verband, 1 handeling
- Fixatie, bescherming, optimale vochtige wondheling en verticale absorptie
- Kan tot 7 dagen ter plaatse blijven



Vormt zich naar het wondbed



Absorbeert verticaal



Houdt exsudaat vast

Biatain® Silicone Lite gamma

Referentie	CNK code	Afmeting	Eenheid/doos	Publieksprijs
33452	3381-431	5 x 5 cm	5	€ 9,74
33453	3381-449	5 x 12,5 cm	5	€ 24,38
33444	3342-607	7,5 x 7,5 cm	10	€ 23,35
33445	2843-688	10 x 10 cm	10	€ 35,11
33446	2843-696	12,5 x 12,5 cm	10	€ 49,12

Casus 01: trauma hand

casus en foto's: A. van Broekhoven

- Oudere man
- Resident in woonzorgcentrum
- Traumatische wonde handrug
- Behandeling: spoelen, herpositioneren flap, classificatie: skin tear type I
- Verbandkeuze: Biatain Silicone Lite (all-in-one)
- Huidvriendelijke fixatie en bescherming flap
- Verticale vochtabsorptie en vochtige heling door 3DFit® Technologie
- Minimale manipulaties, ongestoorde heling
- Klinische controle mogelijk zonder trauma
- Comfortabel en weinig hinderlijk voor zorgvrager
- Makkelijk voor zorgverlener

Dag 0



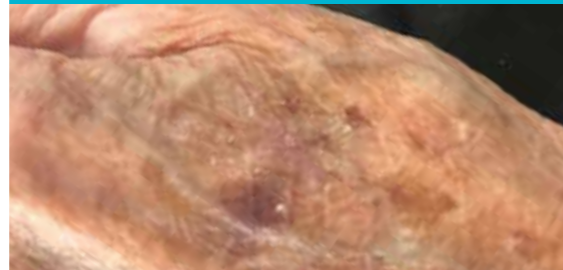
Dag 0, na spoelen en herpositioneren



Dag 0, na aanbrengen verband



Dag 7



Casus 02: trauma voorhoofd

casus en foto's: A. van Broekhoven

- Oudere man
- Resident in woonzorgcentrum
- Traumatische wonde hoofd
- Behandeling: reinigen
- Verbandkeuze: Biatain Silicone Lite (all-in-one)
- Makkelijk verband voor moeilijke plaats
- Huidvriendelijke fixatie
- Verticale vochtabsorptie en vochtige heling door 3DFit® Technologie
- Hoog draagcomfort voor zorgvrager
- Makkelijk voor zorgverlener

Dag 0, voor reiniging



Dag 0, na reiniging



Dag 0, na aanbrengen verband



Dag 5




Biatain® Contact

Een eenzijdige klevende, dunne en transparante siliconen wondbeschermlaag met perforaties.



Gebruik bij Skin Tears types I - II - III met secundair verband



Verbeterde exsudaat transfer

- Minder risico op maceratie en exsudaatophoping
- Beschermt het wondbed en de perilesionale huid

Vergemakkelijkt wondbeoordeling

- Transparant voor wondinspectie zonder verwijdering van het verband
- Ongestoorde wondheling

Eenvoudige toepassing en verwijdering

- Eenzijdige hechting voor vlotte toepassing en wissels van het secundaire verband
- Beschermt tegen celingroei en vermindert pijn

De voordelen

Biatain®Contact

- Makkelijk in gebruik
- Goede opvolging wonde
- Secundair verband ifv. wondvocht en doelstelling
- Fixatie, bescherming
- Minder pijn, geen inklevan
- Kan tot 7 dagen ter plaatse blijven

Biatain® Contact gamma

Referentie	CNK code	Afmeting	Eenheid/doos	Publieksprijs
33560	4104-576	5 x 7,5 cm	5	€ 15,71
33560.A	4166-054	5 x 7,5 cm	1	€ 3,15
33561	4104-584	7,5 x 10 cm	5	€ 19,86
33561.A	4166-062	7,5 x 10 cm	1	€ 3,98
33562	4104-592	10 x 18 cm	5	€ 34,47
33562.A	4166-070	10 x 18 cm	1	€ 8,08
33564	4176-012	18 x 30 cm	5	€ 105,81

Casus 03: trauma hand

casus en foto's: A. Bertens

- Man, sociale problematiek
- Trauma hand tijdens ziekenhuisopname
- Controle thuisverpleegkundige dag 1: skin tear zonder herpositionering flap
- Behandeling: spoelen, herpositioneren flap, classificatie: skin tear type I
- Verband: Biatain Contact, gaas, zwachtel
- Huidvriendelijke fixatie en bescherming flap
- Door geringe vochtproductie, kompres voldoende
- Fixatie met zwachtel
- Controles: geen inkleven van het kompres, goede heling, goede wondmonitoring met Biatain Contact ter plaatse, comfortabel voor zorgvrager
- Heling snel en ongestoord zonder Biatain Contact te moeten verwijderen

Dag 1



Dag 1, na aanbrengen verband



Dag 4



Dag 17



Casus 04: trauma elleboog

casus en foto's: C. Van den Heuvel

- Dementerende man, gevallen
- Traumatische wonde rechterelleboog
- Skin tear type III, bloederig
- Behandeling: spoelen, ontsmetten, drogen
- Verbandkeuze: Biatain Contact, hydrogel, kompres, zwachtel
- Bescherming fragiele huid rondom en weefsel open wonde: siliconen wondcontactlaag Biatain Contact
- Hier bovenop: vochtige heling ondersteunen
- Perforaties zorgen voor vochttransfer en werking hydrogel
- Biatain Contact blijft ter plaatse bij verbandwissels
- Snelle en ongestoorde heling, comfortabel en minder pijn

Dag 0



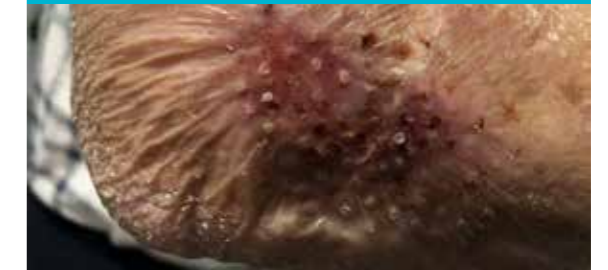
Dag 6



Dag 7



Dag 16



Voor meer informatie omtrent het Coloplast wondzorggamma en voor wondadvies kan u contact opnemen met onze Territory Manager van uw regio:

Luc De Graeve

Regio West-Vlaanderen, Oost-Vlaanderen
+32 (0) 475 95 54 70
beld@coloplast.com

Jessie Dries

Regio Antwerpen, Vlaams-Brabant, Aalst & Waasland
+32 (0) 479 07 75 76
bejd@coloplast.com

Ann Geukens

Regio Limburg, Kempen, Leuven, Mechelen, Duffel
+32 (0) 472 95 19 23
beag@coloplast.com

www.coloplast.be

 Coloplast Wound Care Belgium Luxembourg